

## Curso intensivo teórico – práctico del programa



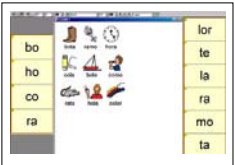
### “Escribir con Símbolos” (Widgit)

3 y 4 de julio de 2006 (16 horas)

#### ¿Qué es Escribir con Símbolos?


Escribir con Símbolos es una herramienta de comunicación, lenguaje y lectoescritura que utiliza símbolos, voz y actividades para ayudar a una persona a leer y escribir. El programa es adecuado tanto para las escuelas, como para personas adultas.

#### ¿Para quiénes pueden ser útiles los símbolos?



**B&J Adaptaciones** **Widgit SOFTWARE**  
**Escribir con Símbolos**

Para alumnos en los primeros grados de la escuela primaria, que necesitan un poco de ayuda extra para entender el lenguaje.




**B&J Adaptaciones** **Widgit SOFTWARE**  
**Escribir con Símbolos**

Para alumnos con dificultades físicas que empiezan a escribir con pulsadores.




**B&J Adaptaciones** **Widgit SOFTWARE**  
**Escribir con Símbolos**

Para alumnos con autismo y otras dificultades de comunicación, que responden a la comunicación por imágenes.




**B&J Adaptaciones** **Widgit SOFTWARE**  
**Escribir con Símbolos**

Para alumnos con dificultades de aprendizaje específicas (dislexia) que reciban ayuda con refuerzos visuales.



**B&J Adaptaciones** **Widgit**  
**Escribir con Símbolos**

**Para alumnos y adultos con problemas de aprendizaje, que pueden tener dificultades con el lenguaje**



**B&J Adaptaciones** **Widgit**  
**Escribir con Símbolos**

**Para adultos que no saben español y necesitan acceder a la información.**

## ¿A quién va destinado el curso intensivo teórico – práctico?

El curso está especialmente diseñado para profesionales de la educación y en particular para docentes de alumnos / as con necesidades educativas especiales, para logopedas, psicólogos, terapeutas ocupacionales, etc.

## Objetivos del curso

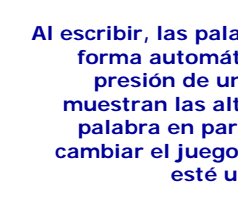
Conocer todas las posibilidades que ofrece el programa Escribir con Símbolos paso a paso, desde su instalación a su utilización, en sus diferentes secciones:

- ▶ Procesador de símbolos con voz
- ▶ Procesador de texto con voz
- ▶ Cuadrículas para imprimir
- ▶ Cuadrículas para escribir



**B&J Adaptaciones** **Widgit**  
**Escribir con Símbolos**



**Procesador de símbolos con voz**




**B&J Adaptaciones** **Widgit**  
**Escribir con Símbolos**

**Procesador de símbolos con voz**

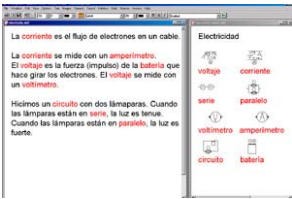
**Al escribir, las palabras se ilustran en forma automática. Con la simple presión de una tecla (F12) se muestran las alternativas para una palabra en particular y se puede cambiar el juego de símbolos que se esté utilizando.**



 **B&J Adaptaciones** 


 **Escribir con Símbolos**

---

**Procesador de textos con voz**



 **B&J Adaptaciones** 

 **Escribir con Símbolos**

---

**Procesador de textos con voz**

**Funciona como un procesador de textos pero, además, permite ver el símbolo de cualquier palabra, ya sea en forma temporaria, para controlar el significado, o si desea agregar sólo algunos símbolos en una página.**



 **B&J Adaptaciones** 


 **Escribir con Símbolos**

---

**Cuadrículas para imprimir**

 no me gusta	 quiero	 no hoy	 más
 pizza	 chocolate	 torte	 hamburguesa
 papas fritas	 galletas	 queso	 sopa



 **B&J Adaptaciones** 


 **Escribir con Símbolos**

---

**Cuadrículas para imprimir**

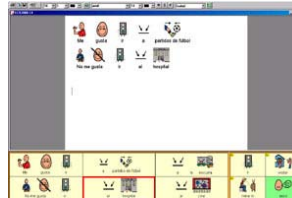
**Con las cuadrículas se puede preparar una gran variedad de material didáctico y para comunicación como horarios, turnos, hojas de ejercicios, libros de comunicación y juegos.**



 **B&J Adaptaciones** 


 **Escribir con Símbolos**

---

**Cuadrículas para escribir**



 **B&J Adaptaciones** 

 **Escribir con Símbolos**

---

**Cuadrículas para escribir**

**Las personas que quieren escribir utilizando símbolos o texto pueden hacer clic con un Mouse o pulsador en la celda de una cuadrícula, que puede tener letras, una sola palabra, símbolos o frases completas.**

Los / las participantes en el curso realizarán diversos ejercicios prácticos, guiados por los docentes, para familiarizarse con el programa y aprender a diseñar sus propias herramientas de trabajo, cuadrículas, entornos, diferentes posibilidades de acceso con pulsadores, etc.

El curso está diseñado para la participación de 30 alumnos / as y se trabajará en grupos de dos, cada grupo dispondrá de un ordenador para realizar prácticas y ejercicios con el programa.

Como unidad didáctica se utilizará presentación del programa Escribir con Símbolos en Power Point que se alternará con demostraciones prácticas sobre los diferentes apartados del programa y resolución de ejercicios por parte de los alumnos.

## PROGRAMA

Lunes, 3 de julio de 2006

horario	temario
9.00 h – 10.40 h	Presentación del curso y docentes. Qué es Escribir con Símbolos, qué puede hacer, secciones del programa. Alumnos para los que puede ser útil el programa.
10.40 h – 11.00 h	Pausa coffee-break
11.00 h – 13.30 h	El procesador de símbolos con voz Ejercicios y prácticas
13.30 h – 14.30 h	Pausa para la comida
14.30 h – 16.00 h	El procesador de textos con voz Ejercicios y prácticas
16.00 h – 16.15 h	Pausa
16.15 h – 18.30 h	Cuadrículas para imprimir Ejercicios y prácticas

Martes, 4 de julio de 2006

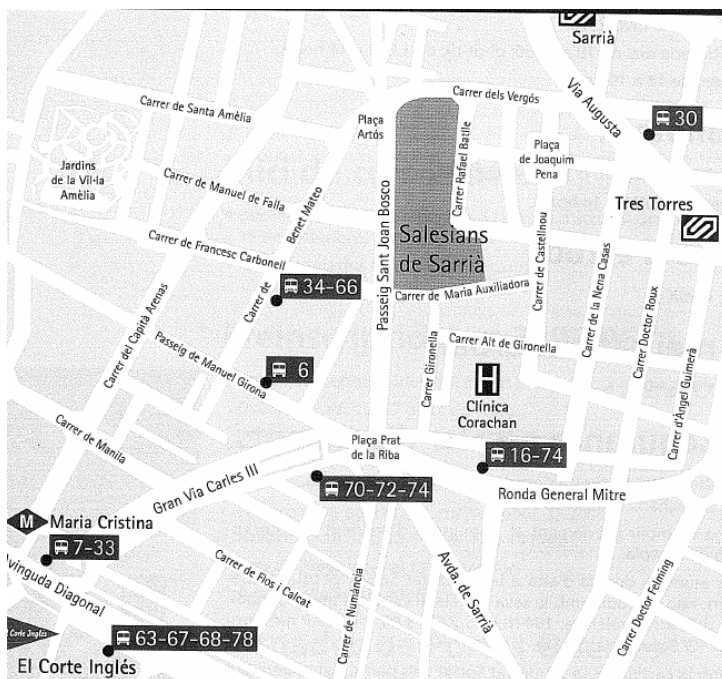
<b>horario</b>	<b>temario</b>
9.00 h – 10.40 h	Logopedia y Escribir con Símbolos, marco teórico.
10.40 h –11.00 h	Pausa coffee-break
11.00 h – 13.30 h	Cuadrículas para escribir Ejercicios y prácticas
13.30 h – 14.30 h	Pausa para la comida
14.30 h – 16.00 h	Acceso con pulsadores, diferentes opciones. Ejercicios y prácticas
16.00 h – 16.15 h	Pausa
16.15 h – 18.30 h	Administrador de recursos Ejercicios y prácticas

## LUGAR DONDE SE IMPARTIRÁ EL CURSO

El curso se impartirá en aula informática de las instalaciones de:

**Salesians de Sarrià**  
Passeig de Sant Joan Bosco, 42  
08017 Barcelona

### Mapa de acceso



## CERTIFICADO ACREDITATIVO DE PARTICIPACIÓN *WWS nivel avanzado*

A todos los participantes del curso se les extenderá el correspondiente certificado acreditativo de participación en el mismo, y se les pasará una encuesta de valoración del curso.



## DOCENTES

El curso lo impartirán profesionales de B&J Adaptaciones, conjuntamente con profesional externo del campo de la logopedia y la educación especial.

## PRECIO

El importe del curso es de 220€ por participante. El precio incluye inscripción y material didáctico.

## INSCRIPCIONES

El curso está previsto para 30 participantes y se trabajará en grupos de dos personas, cada grupo dispondrá de un ordenador para realizar prácticas y ejercicios con el programa.

Para inscribirse en el curso, es preciso rellenar la ficha de inscripción adjunta y realizar la transferencia bancaria por el importe indicado a favor de B&J Adaptaciones a la cuenta: **3025-0004-30-1433208506**.

No se considerará formalizada la inscripción, hasta la recepción de la transferencia bancaria. Las solicitudes se atenderán por estricto orden de llegada.

**Nota:** En el caso de que las inscripciones no alcanzaran los 15 participantes, el curso no se impartiría y se procedería a la devolución del dinero transferido.

**Para más información contacte con nosotros, estamos gustosamente a su disposición en:**

### **B&J Adaptaciones**

C/. Mare de Déu del Coll, 44, Bajos  
08023 Barcelona

Teléfono: (+34) 93 285 04 37  
Fax: (+34) 93 213 03 37  
e-mail: [consultas@bj-adaptaciones.com](mailto:consultas@bj-adaptaciones.com)  
web: [www.bj-adaptaciones.com](http://www.bj-adaptaciones.com)